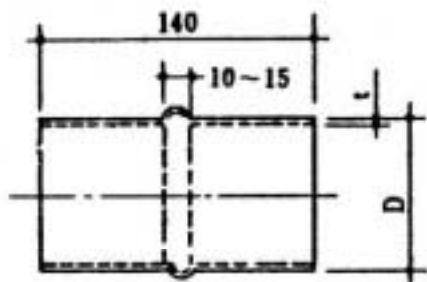
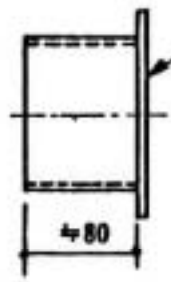


○スパイラルダクト用継手
差込継手 (径 ≤ 750mm)

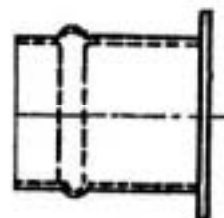


挿入継手(ニップル)



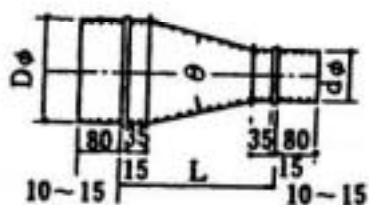
定着カラー

角ダクトにスパイラル
をドン付けする場合に
使用する。



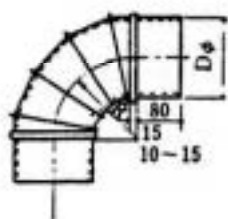
ニップルカラー

レジュースー



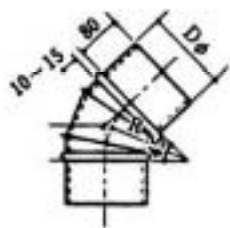
$\theta = 30^\circ$ 以下

$L = (D-d) \times 2 + 100$ 以下



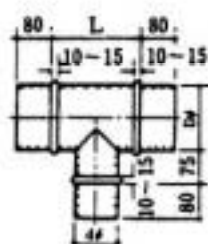
$1.0 \geq R \geq 1.5$

90°エルボ(4ピース以上)



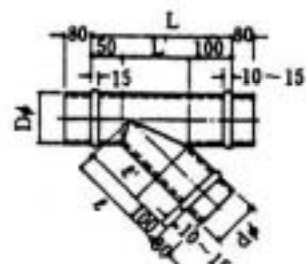
$1.0 \geq R \geq 1.5$

45°エルボ(2ピース以上)



$L = d + 100$

T管



$L = L' + 150$

$l = l' + 100$

Y管